

עלם - העמותה לנוער במצבי סיכון (ע.ר.)

וחברה בת שלה

דוחות כספיים מאוחדים

ליום 31 בדצמבר 2011

עלם - העמותה לנוער במצבי סיכון (ע.ר.)

תוכן העניינים

עמוד

3		דוח רואה החשבון המבקר
4	ליום 31 בדצמבר 2011	מאזן מאוחד
5	לשנה שנסתיימה ביום 31 בדצמבר 2011	דוח מאוחד על הפעילות
6	לשנה שנסתיימה ביום 31 בדצמבר 2011	דוח על השינויים בנכסים נטו
7	לשנה שנסתיימה ביום 31 בדצמבר 2011	דוח מאוחד על תזרימי מזומנים
8-14	ליום 31 בדצמבר 2011	באורים לדוחות הכספיים
15		נספח - חברה בת

**דוח רואה החשבון המבקר לחברי העמותה של
עלם - העמותה לנוער במצבי סיכון (ע.ר.)**

ביקרנו את המאזנים המאוחדים המצורפים של עלם - העמותה לנוער במצבי סיכון (ע.ר.) (להלן - העמותה) ושל החברה בת שלה (להלן - המאוחד) לימים 31 בדצמבר 2011 ו-2010, את הדוחות המאוחדים על הפעילות, הדוחות על השינויים בנכסים נטו והדוחות המאוחדים על תזרימי המזומנים לכל אחת מהשנים שהסתיימו באותם תאריכים. דוחות כספיים אלה הינם באתריות הועד המנהל והנהלת העמותה. אחריותנו היא לחוות דעה על דוחות כספיים אלה בהתבסס על ביקורתנו.

ערכנו את ביקורתנו בהתאם לתקני ביקורת מקובלים בישראל, לרבות תקנים שנקבעו בתקנות רואי חשבון (דרך פעולתו של רואה חשבון), התשלי"ג - 1973. על-פי תקנים אלה נדרש מאתנו לתכנן את הביקורת ולבצע במטרה להשיג מידה סבירה של ביטחון שאין בדוחות הכספיים הצגה מוטעית מהותית. ביקורת כוללת בדיקה מדגמית של ראיות התומכות בסכומים ובמידע שבדוחות הכספיים. ביקורת כוללת גם בחינה של כללי החשבונאות שיושמו ושל האומדנים המשמעותיים שנעשו ע"י הדירקטוריון וההנהלה של החברה וכן הערכת נאותות ההצגה בדוחות הכספיים בכללותה. אנו סבורים שביקורתנו מספקת בסיס נאות לחוות דעתנו.

לדעתנו, הדוחות הכספיים הנ"ל משקפים באופן נאות, מכל הבחינות המהותיות, את מצבה הכספי המאוחד של העמותה לימים 31 בדצמבר 2011 ו-2010 ואת תוצאות פעולותיה, השינויים בנכסיה נטו ותזרימי המזומנים של העמותה במאוחד לכל אחת מהשנים שהסתיימו באותם תאריכים בהתאם לכללי חשבונאות מקובלים בישראל (Israeli GAAP).

ארליכמן, סיגמן ושות'
רואי - חשבון


תל-אביב, 19 באפריל 2012.

עלם - העמותה לנוער במצבי סיכון (ע.ר.) והחברות בנות שלה
מאזנים מאוחדים

ליום 31 בדצמבר		באור	
* 2010	2011		
ש"ח	ש"ח		
1,962,697	3,093,949	3	<u>רכוש שוטף</u>
2,742,183	2,372,963	4	מזומנים ושווי מזומנים
8,000	4,000		חייבים אחרים ויתרות חובה
4,712,880	5,470,912		מלאי
1,433,008	1,528,985	8	<u>פיקדון לזמן ארוך במטבע חוץ</u>
2,445,340	2,334,696	5	<u>רכוש קבוע</u>
8,591,228	9,334,593		
728,597	49,198		<u>התחייבויות שוטפות</u>
210,676	272,235		בנקים - משיכת יתר
1,136,701	2,379,698		המחאות לפירעון
2,758,536	2,629,995	6	תרומות ייעודיות שטרם שימשו לפעולות
4,834,510	5,331,126		זכאים שונים ויתרות זכות
367,644	255,302	7	<u>התחייבויות בשל סיום יחסי עובד - מעביד, נטו</u>
(489,274)	(115,516)		<u>עודפים נטו</u>
2,445,340	2,334,696		עודף (גירעון) בנכסים נטו שלא קיימת לגביהם הגבלה:
1,956,066	2,219,180		נכסים נטו לשימוש לפעולות
1,433,008	1,528,985	8	נכסים נטו ששימשו לרכוש קבוע
3,389,074	3,748,165		נכסים נטו שקיימת לגביהם הגבלה בעלת אופי קבוע
8,591,228	9,334,593		

(*) - מוין מחדש

הבאורים המצורפים מהווים חלק בלתי נפרד מהדוחות הכספיים


אפרת שפרוט
מנ"כ כלית


נחמיה מילר
חבר הוועד המנהל
גיובר העמותה


בועז דותן
יו"ר הוועד המנהל

עלם - העמותה לנוער במצבי סיכון (ע.ר.) והחברות הבנות שלה
דוח מאוחד על הפעילות

לשנה שהסתיימה ב-31 בדצמבר

* 2010	2011	באור	
ש"ח	ש"ח		
			<u>מחזור הפעילויות</u>
5,863,036	6,843,093		תרומות לא ייעודיות
9,801,876	9,335,233		תרומות ייעודיות - מקרנות
941,626	541,431		ממוסדות ללא כוונת רווח
6,840,504	4,475,590		משרדים ממשלתיים
3,896,200	4,331,385		רשויות מקומיות
1,478,803	607,066		מוסדות ציבור אחרים
854,036	687,777		הכנסות מסניפים
1,005,102	837,975		הכנסות לפרויקטים
2,403,750	2,798,598		מעלם ארצות הברית
245,655	198,010		פעילות עסקית להכשרה מקצועית
<u>33,330,588</u>	<u>30,656,158</u>		
<u>25,735,439</u>	<u>25,275,047</u>	9	<u>עלות הפעילויות</u>
<u>7,595,149</u>	<u>5,381,111</u>		הכנסות נטו מפעילויות
			<u>הוצאות כלליות</u>
3,968,252	3,497,966	10	הוצאות הנהלה וכלליות
1,190,911	1,511,019	11	הוצאות גיוס תרומות
<u>5,159,163</u>	<u>5,008,985</u>		
<u>2,435,986</u>	<u>372,126</u>		הכנסות לפני הוצאות מימון
<u>(164,560)</u>	<u>(109,012)</u>		הוצאות מימון נטו
<u>2,271,426</u>	<u>263,114</u>		הכנסות נטו לשנה

(*) - מוין מחדש

הבאורים המצורפים מהווים חלק בלתי נפרד מהדוחות המספיים

עלם - העמותה לנוער במצבי סיכון (ע.ר.) והחברות הבנות שלה
דוח על השינויים בנכסים נטו

סד' הכל ש"ח	נכסים נטו		נכסים נטו		
	שקיימת לגביהם הגבלה	שאינה קיימת לגביהם הגבלה	שאינה קיימת לגביהם הגבלה	שקיימת לגביהם הגבלה	
	באופן קבוע ש"ח	שימוש לרכוש קבוע ש"ח	שימוש לפעילויות ש"ח	שימוש לרכוש קבוע ש"ח	
1,197,427	1,512,787	2,720,428	(3,035,788)		יתרות ליום 1 בינואר 2010 תוספות (גריעות) במהלך 2010:
2,271,426	-	-	2,271,426		הכנסות נטו לשנה
(79,779)	(79,779)	-	-		הפרשי שער וריבית נטו בתקבולים שיש לגביהם הגבלה
-	-	34,744	(34,744)		העברת סכומים שלא קיימת לגביהם הגבלה, ששימוש לרכישת רכוש קבוע
-	-	(309,832)	309,832		סכומים שהועברו לכיסוי הוצאות פחת
3,389,074	1,433,008	2,445,340	(489,274)		יתרות ליום 31 בדצמבר 2010 תוספות (גריעות) במהלך 2011:
263,114	-	-	263,114		הכנסות נטו לשנה
95,977	95,977	-	-		הפרשי שער וריבית נטו בתקבול שיש לגביהם הגבלה
-	-	193,245	(193,245)		העברת סכומים שלא קיימת לגביהם הגבלה, ששימוש לרכישת רכוש קבוע
-	-	(303,889)	303,889		סכומים שהועברו לכיסוי הוצאות פחת וגריעות
3,748,165	1,528,985	2,334,696	(115,516)		יתרות ליום 31 בדצמבר 2011

עלם - העמותה לנוער במצבי סיכון (ע.ר.) והחברות הבנות שלה
דוח מאוחד על תזרימי המזומנים

לשנה שהסתיימה ב-31 בדצמבר
 * 2 0 1 0 2 0 1 1
 ש"ח ש"ח

2,271,426	263,114
301,154	303,889
(130)	(112,342)
(193,285)	373,220
(2,007,384)	1,176,015
<u>371,781</u>	<u>2,003,896</u>
(26,066)	(193,245)
<u>(26,066)</u>	<u>(193,245)</u>
387,847	(679,399)
<u>387,847</u>	<u>(679,399)</u>
733,562	1,131,252
1,229,135	1,962,697
<u>1,962,697</u>	<u>3,093,949</u>

תזרימי מזומנים מפעילות שוטפת

עודף לפי דוח על הפעילות

הכנסות והוצאות שאינן כרוכות בתזרימי מזומנים:

פחת והפחתות

ירידה בעודף היעודה על העתודה

שינויים בסעיפי רכוש והתחייבויות:

קיטון (גידול) בחייבים אחרים ויתרות חובה
 גידול (קיטון) בהתחייבויות שוטפות

מזומנים נטו שנבעו מפעילות שוטפת

תזרימי מזומנים מפעילות השקעה

רכישת נכסים קבועים

מזומנים נטו ששימשו לפעילות השקעה

תזרימי מזומנים מפעילות מימון

אשראי לזמן קצר מבנקים

מזומנים נטו ששימשו לפעילות מימון

עלייה במזומנים ושווי מזומנים
 יתרת מזומנים ושווי מזומנים לתחילת השנה

יתרת מזומנים ושווי מזומנים לסוף השנה

(*) - מוין מחדש

**עלם - העמותה לנוער במצבי סיכון (ע.ר) והחברות הבנות שלה
באורים לדוחות הכספיים המאוחדים**

באור 1 - כללי

- א. מטרתה העיקרית של העמותה הינן תמיכה ופיתוח מסגרות טיפוליות וחינוכיות מסוגים שונים לנוער במצוקה וכן הגברת המודעות הציבורית לבעיות של נוער במצוקה.
- ב. חלק ניכר מהתוכניות המקצועיות של העמותה מופעלות במשותף עם שירותים וסוכנויות אחרות.
הפעילות הכספית בדוחות הכספיים משקפת את הפעילות של העמותה ולא את הפעילות הכוללת של כל התוכניות על כל השותפים בהן.
- ג. העמותה נוסדה ביוזמה של "עלם ארה"ב" - עמותה רשומה בארצות הברית שמטרתה לעזור לנוער במצבי סיכון בישראל. מאז הקמתה של העמותה מעורבת "עלם ארה"ב" בפעולותיה של העמותה ותומכת בהם כספית.
מספר חברים ב"עלם ארה"ב" משמשים גם כתברי הוועד המנהל של העמותה בארץ. מידי שנה מקציבה "עלם ארה"ב" סכומים למימון פעולות העמותה בארץ, מתוך התרומות הנאספות על ידה בארצות הברית.

באור 2 - עיקרי המדיניות החשבונאית

להלן עיקרי המדיניות החשבונאית אשר יושמו בעריכת הדוחות הכספיים באופן עקיב:

- א. הדוחות הכספיים הוצגו בהתאם לגילוי דעת 69 של לשכת רואי חשבון בישראל.
- ב. **מזומנים ושווי מזומנים**
כשווי מזומנים נחשבות השקעות שנזילותן גבוהה הכוללות, בין היתר, פיקדונות לזמן קצר שהופקדו בבנקים ושהתקופה עד מועד מימושם בעת ההשקעה בהם לא עלתה על שלושה חודשים.
- ג. **השקעות לזמן קצר**
מוצגות לפי שווי השוק ליום המאזן, בהתאם להנחיות גילוי הדעת של לשכת רואי חשבון בישראל. שינוי ערך ההשקעות נכללה בסעיף הכנסות מימון.
- ד. **רכוש קבוע**
הרכוש הקבוע מוצג בדוחות הכספיים לפי העלות בניכוי פחת שנצבר. הפחת מחושב לפי שיטת הפחת השווה בשעורים שנתיים הנחשבים כמספיקים להפחתת הציוד במשך תקופת השימוש המשוערת בהם, כדלקמן:

%	
33	מחשבים וציוד היקפי
6-15	ריהוט וציוד
10-16	שיפורים במושכר
15	כלי רכב

עלם - העמותה לנוער במצבי סיכון (ע.ר) והחברות הבנות שלה
באורים לדוחות הכספיים המאוחדים
 (המשך)

באור 2 - עיקרי המדיניות החשבונאית (המשך)

ה. **הכרה בהכנסות והוצאות**
 ההכנסות מוצגות על בסיס הגבייה בפועל בשנה המדווחת, בתוספת סכומים השייכים לשנה המדווחת שנגבו עד לאמצע חודש אפריל של השנה העוקבת. ההוצאות מוצגות על בסיס צבירה.

- ו. **מטבע חוץ**
 הסכומים במטבע חוץ מוצגים עפ"י שער החליפין היציג ביום המאזן. הפרשי השער על הסכומים שיש לגביהם הגבלה נוקפו לדוח על השינויים בנכסים נטו.
- ז. **הדוחות הכספיים המאוחדים כוללים את הדוחות הכספיים של העמותה, ושל חברה בת שלה בבעלות ושליטה מלאים.** יתרות ועסקאות הדדיות שבין החברות שאוחדו בוטלו באיחוד.

באור 3 - מזומנים ושווי מזומנים

2010	2011
ש"ח	ש"ח
1,694,941	1,722,845
197,618	1,090,677
15,600	232,719
54,538	47,708
<u>1,962,697</u>	<u>3,093,949</u>

הרכב:
 פיקדונות שקליים לזמן קצר (*)
 מזומנים בקופה ובבנקים
 המחאות לגביה
 חברות אשראי

(*) מתוך הפיקדונות סך של כ-413,000 ש"ח משועבדים לטובת הבנק להבטחת ערבויות בנקאיות שהוצאו לטובת משכירי נכסים ולטובת חוזים ממשלתיים.

עלם - העמותה לנוער במצבי סיכון (ע.ר.) והחברות הבנות שלה
באזורים לדוחות הכספיים המאוחדים
 (המשך)

באור 4 - חייבים אחרים ויתרות חובה

31	31	רכיב:
2011	2010	
ש"ח	ש"ח	
2,268,440	2,587,696	הכנסות לקבל
79,122	113,720	מקדמות לספקים
6,586	31,466	הוצאות מראש
12,950	8,901	לקוחות
5,865	400	אחרים
<u>2,372,963</u>	<u>2,742,183</u>	

(*) - מוין מחדש

באור 5 - רכוש קבוע

מחשבים	ניידות	שיפורים	מבנה	הרכב:
ציוד וריהוט	ניידות	במושכר	הפוך בת"א (*)	
ש"ח	ש"ח	ש"ח	ש"ח	
4,968,890	2,813,495	132,653	1,463,500	עלות ליום 31 בדצמבר 2010
193,245	165,233	16,255	-	תוספות וגרועות במהלך השנה
<u>5,162,135</u>	<u>2,978,728</u>	<u>148,908</u>	<u>1,463,500</u>	עלות ליום 31 בדצמבר 2011
2,523,550	1,976,836	55,215	29,270	פחת שנצבר ליום 31 בדצמבר 2010
303,889	243,420	14,663	19,513	הוצאות פחת וגרועות במהלך השנה
<u>2,827,439</u>	<u>2,220,256</u>	<u>69,878</u>	<u>48,783</u>	פחת שנצבר ליום 31 בדצמבר 2011
<u>2,334,696</u>	<u>758,472</u>	<u>79,030</u>	<u>1,414,717</u>	עלות מופחתת ליום 31 בדצמבר 2011
<u>2,445,340</u>	<u>836,667</u>	<u>77,438</u>	<u>1,434,230</u>	עלות מופחתת ליום 31 בדצמבר 2010

(*) מבנה הפוך נרכש בתחילת שנת 2009 והפעילות בו החלה בחודש יולי 2009. המבנה נמצא ברחוב טבריה 8 בתל אביב בגוש 7091 חלקה 159/1-4.

עלם - העמותה לנוער במצבי סיכון (ע.ר.) והחברות הבנות שלה
באורים לדוחות הכספיים המאוחדים
 (המשך)

באור 6 - זכאים שונים ויתרות זכות

<u>31</u>	<u>ב ד צ מ ב ר</u>	<u>2011</u>	<u>ש"ח</u>	
<u>2010</u>	<u>ש"ח</u>	<u>2010</u>	<u>ש"ח</u>	
				הרכב:
304,999	235,100			מס הכנסה וביטוח לאומי
329,449	327,103			מוסדות עבור עובדים
1,200,554	1,201,638			עובדים
744,101	629,022			ספקים
179,433	237,132			זכאים שונים והוצאות לשלם
<u>2,758,536</u>	<u>2,629,995</u>			

(*) - מוין מחדש

באור 7 - התחייבות בשל סיום יחסי עובד - מעביד, נטו

א. התחייבות החברה לפיצויי פרישה ופיטורין לעובדיה מחושבת על בסיס שכרם האחרון ותקופת עבודתם. חלק מהתחייבות לתשלום פיצויים מכוסה על ידי הפקדות שוטפות על שם העובדים בקופות גמל או תכניות ביטוח, סכומים אלה אינם כלולים בדוחות הכספיים כיוון שאינם בשליטת העמותה.

ב. היתרה בקופות הפיצויים כוללת את הרווחים שנצברו. משיכות מהקופות מותנות בקיום הוראות החוק לפיצויי פיטורין.

באור 8 - נכסים שקיימת לגביהם הגבלה בעלת אופי קבוע

סך של 1,528,985 ש"ח (כ- 400,000 דולר) הועבר מ"עלם ארה"ב" במטרה לשמש כבטחון לקו אשראי בנקאי שניתן לעמותה.

עלם - העמותה לנוער במצבי סיכון (ע.ר.) והחברות הבנות שלה
באורים לדוחות הכספיים המאוחדים
 (המשך)

באור 9 - עלות הפעילויות

2010	2011	
ש"ח	ש"ח	
		הרכב:
5,956,653	5,710,111	מרכזי מידע וייעוץ, תוכניות קהילתיות, Y עלם, יש לאן, הסברה וגיוס מתנדבים
3,999,306	4,271,800	ניידות ועבודות רחוב, הסברה וגיוס מתנדבים
4,737,657	4,325,736	תוכניות קצה ותחום נערות- גלגל ושלטר, חבל מודיעין- איתור נערות, בית אמיתי, עדי, מישהו לרוץ איתו וערים בלילה
3,054,688	3,075,347	תוכניות בין ורב תרבותיות - מגדלור, נערות עולות ונוער וערבי
477,784	464,905	התנדבות וקהילה
3,971,795	3,807,556	תעסוקה וליווי אישי והכשרות מקצועיות - פרוויקט לילית, קפה יעל, קישים, , ביגוד חיפה, כפית דרך המלך, עצמאי בשטח, מחסות לעצמאות וחצבה
1,090,613	1,102,224	הדרכה וניהול ידע
1,889,271	2,059,631	מרכזי טיפול באלימות מינית (תייא, עפולה, שפרעם, הר חברון ובני ברק), קבוצות טיפוליות לעברייני מין מתבגרים ופרויקט קורבנות
<u>557,672</u>	<u>457,737</u>	פעילות עסקית להכשרה מקצועית (ראה פירוט להלן)
<u>25,735,439</u>	<u>25,275,047</u>	

(*) - מוין מחדש

עלם - העמותה לנוער במצבי סיכון (ע.ר.) והחברות הבנות שלה
באורים לדוחות הכספיים המאוחדים
 (המשך)

באור 9 - עלות הפעילויות (המשך)

<u>31</u>		
<u>ב 31</u>	<u>ב 31</u>	
<u>2010</u>	<u>2011</u>	
ש"ח	ש"ח	
		הרכב - פעילות עסקית להכשרה מקצועית:
8,000	8,000	מלאי פתיחה
135,929	103,731	קניות
(8,000)	(4,000)	מלאי סגירה
<u>135,929</u>	<u>107,731</u>	עלות המכירות
.....	
		הוצאות תפעול:
347,215	234,113	משכורות וסוציאליות
15,342	9,161	ציוד מתכלה
35,030	37,287	פחת
24,156	25,506	אתזקה
421,743	350,006	סה"כ הוצאות תפעול
.....	
<u>557,672</u>	<u>457,737</u>	סה"כ פעילות עסקית להכשרה מקצועית
.....	

עלם - העמותה לנוער במצבי סיכון (ע.ר) והחברות הבנות שלה
באורים לדוחות הכספיים המאוחדים
 (המשך)

באור 10 - הוצאות הנחלה וכלליות

<u>ב ד צ מ ב ר</u>	<u>ב ד צ מ ב ר</u>	
<u>2 0 1 0</u>	<u>2 0 1 1</u>	
ש"ח	ש"ח	הרכב:
2,683,553	2,390,769	משכורות וסוציאליות
96,565	82,647	משרדיות והדפסות
122,545	125,251	דואר ותקשורת
208,759	179,250	שכר דירה
27,159	29,663	חשמל
22,764	11,009	ביטוחים
15,542	25,935	נסיעות וחניית
57,800	46,640	בקורת חשבונות ומשפטיות
39,681	1,445	השתלמויות
160,127	135,857	אחזקת משרד
208,121	179,078	פרסום ויחסי ציבור
44,081	40,048	מיסים עירוניים ואגרות
13,432	3,669	פתת והפתחות
11,245	8,009	כיבודים
40,489	36,392	שונות
216,389	202,304	אחזקת רכב
<u>3,968,252</u>	<u>3,497,966</u>	

באור 11 - הוצאות גיוס תרומות

מאז שנת 2004 מקיימת עלם מבצע (קמפיין) שנתי "דגל אורות התקווה של עמותת עלם" שמטרתו העיקריות:

- א. הגברת מודעות הציבור לפעילות העמותה.
- ב. חשיפת פעילות העמותה לקהלי היעד שלה.
- ג. גיוס מתנדבים לפעילות העמותה.
- ד. עידוד הציבור לתרום לעמותה באמצעות הדלקת נורות בדגל האורות.

לאור זאת, 50% מעלויות המבצע נרשמו כהוצאה בסעיפי פעילות העמותה ו-50% מהעלויות נרשמו כהוצאה לגיוס תרומות.

עלם - העמותה לנוער במצבי סיכון (ע.ר) והחברות הבנות שלה
נספח לדוחות הכספיים המאוחדים
חברה בת שאוחדה

<u>החלק בהון</u>	<u>החלק בשליטה</u>	
<u>%</u>	<u>%</u>	
100	100	יוזמות תעסוקתיות לנוער בע"מ


החברה הוקמה בשנת 2006, והיא מנהלת ברחבי הארץ מספר מיזמים להכשרה מקצועית לבני נוער בסיכון.


טופס ג'


עלם, עמותה לנוער במצבי סיכון מס' עמותה: 580036945

רשימת חמשת מקבלי השכר הגבוה בעמותה לשנת 2011
על פי סעיף 36(ב) לחוק העמותות תשי"ם - 1980

שם ותפקיד	מספר ת.ז.	סה"כ ברוטו	סה"כ עלות שכר	עלות אחזקת רכב שנתית	החזר הוצאות
אפרת שפרוט-מנכ"ל	29593753	211,805	305,873	79,513	
קובי צורף-מנהל כספים	28941367	202,357	275,458	58,967	
אורלי שלוי-מנהלת מחלקת פיתוח משאבים	54336474	168,767	224,804	63,824	
נאוה ברק-נשיאת עלם	05522990	אקוויולנטי לשכר ברוטו בסך 234,497	314,226 בתוספת מע"מ (כנגד חשבונית)		33,984
שמחה גתהון-ר.תחום שותפויות ורב תרבותי	17919713	167,521	224,169	55,800	

שם חבר ועד: נאיה נאק ת.ז. 24/2914 חתימה: 

שם חבר ועד: מימי אג ת.ז. 5002686/3 חתימה: 

חתימת רו"ח חיצוני: ארליזמן סינמן ושות' דגל חשבון 

משפחת יוסף משען
משפחת קרייג פלאט
עמותת אשלים
פדרציית ניו יורק UJA
פדרציית דאלאס
פונסיס כץ

מעל 1,500,000 ש"ח

הקרן לידידות
קרן קרוליטו שוויץ

קונדיזאים
קרן אלפא אפסילון פי
קרן גרצמן
קרן יד הנדיב
קרן יהל ע"ש יהודה ליאון רקנאטי ז"ל
קרן סטאר
רות מרקס

500,000-1,500,000 ש"ח

המוסד לביטוח לאומי
ורדה וכעו דותן
צוואת המנוחה אידה מטס
קרן הוראס גולדשמיט

10,000-50,000 ש"ח

Discount underwriting & issuing Ltd
PEF Israel Endowment Funds, Inc.
אגן מכתשים
אדיר תמר ניהול נכסים בע"מ
אולד איי בע"מ
אופיר גרינברג
אורתם סהר הנדסה בע"מ
אל גל שיווק קום בע"מ
אל גל תעשיות אקריליות בע"מ
אלדן תחבורה בעמ
אלון חברת הדלק לישראל
אלוני חץ נכסים והשקעות בע"מ
אלטשולר שחם ניהול קרנות נאמנות בע"מ
אלינור מנוצי
אלעזר גרינשטיין
אסם השקעות בע"מ
אקסלנס נשואה חיתום
בזק בינלאומי בע"מ
בזק בע"מ

250,000-500,000 ש"ח

בנק הפועלים - פועלים בקהילה
הסוכנות היהודית שותפות 2000 - פדרציית שיקגו
יוניליוור ישראל
לינור רובן
קרן הארי וג'נט ויינברג
קרן נעמי
קרן FY

100,000-250,000 ש"ח

HP ישראל
IBC חברת מבני תעשייה בע"מ
הקרן המשפחתית על-שם תד אריסון
מגדל חברה לביטוח בע"מ
משפחת עירא רנרט
עמותת שעלי תקווה
צ'ק פוינט טכנולוגיות תוכנה בע"מ
קרן אי.די.בי למען הקהילה
קרן בוניטה
קרן בוקסנבאום-נטע
קרן ג'פרי אלטמן
קרן גלנקור לחינוך ורווחה
קרן גנדיר
קרן העיזבון של לואיס פיל
קרן משפחת ביאלקין
קרן משפחת גנדל
קרן סטלה וצ'ארלס גוטמן
קרן סמואל סבה

50,000-100,000 ש"ח


אדווארד בלנק
בנק יהב
בנק מזרחי טפחות בע"מ
ג'ודי פלום
הוועדה הציבורית לקביעת ייעודם של עזבונות לטובת המדינה
הרשות הלאומית למלחמה בסמים ואלכוהול
מנחם שלגי



דוח הוצאות הנהלה וכלליות בש"ח - עמותת עלים ע"ר 580036945

מבוקר 2010 (ב' ש"ח)	מבוקר 2011 (ב' ש"ח)	סעיף
2,032	1,800	1 משכורות ושכר עבודה
651	590	1 סוציאליות ונלוות שכר
1,191	1,511	2 הוצאות גיוס תרומות
58	47	3 שירותים מקצועיים
		דמי ניהול לתאגידים אחרים
97	82	4 צרכי משרד והדפסות
123	125	4 דואר טלפונים ותקשורת
418	356	5 שכר דירה והחזקה
28	34	6 אש"ל, כיבודים ונסיעות
216	203	7 החזקת כלי רכב ושכירות
44	40	8 מיסים ואגרות
13	4	9 פחת
4,871	4,792	10 לפני כללי הזיזות של החשב הכללי באוצר
-1,191	-1,511	1 (ראה למעלה)עמלות גיוס תרומות
40	2	2 השתלמות
208	179	3 פרסום ויחסי ציבור
-	-	4 אספה כללית
40	36	5 שונות
-903	-1,294	סה"כ מרכיבי התאמה
3,968	3,498	סה"כ הוצאות הנהלה וכלליות בדוח הכספי המג
33,249	30,505	מחזור הכנסות לא כולל השווי בכסף ומתנדבים
81	151	מחזור הכנסות בשווי כסף
8,949	12,587	שווי מתנדבים שאינו כולל בדוח הכספי
42,279	63,243	סה"כ מחזור
11.52%	11.08%	אחוז הנהלה וכלליות לפי כללי החשב הכללי באוצר

ר' הישוב מצורף

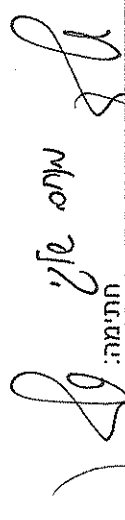

 מרעיה זענעו
 אדריכלת. סגנית ושות'
 רשות
 חתימה וחותמת רי"ח מינוני

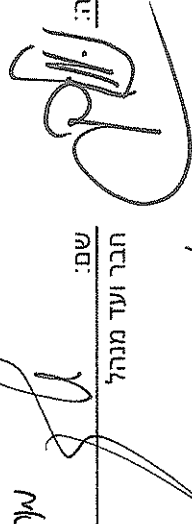

 האחראי לענייני כספים וחשבוניות

דו"ח שווי מהדורים בפרוייקטים - עמותת עלם ל 2011

פרוייקט	מס' מתנדבים	סה"כ שעות לחודש	סה"כ שעות לשנה	כפול תעריף לשעה
yelem	38	950	11,400	325,148
ילדים פוגעים מינית	4	100	1,200	34,226
קצה ונערות	248	6,200	74,400	2,122,021
סניפים	133	3,325	39,900	1,138,019
ניירות	176	4,400	52,800	1,505,950
הפוך על הפוך	289	7,225	86,700	2,472,839
רב תרבותי	378	9,450	113,400	3,234,371
תעסוקה וליווי אישי	145	3,625	43,500	1,240,698
ועדות מקצועיות	60	1,500	18,000	513,392
סה"כ	1,471	36,775	441,300	12,586,665

שווי שרות המתנדבים מבוסס על העלות למעביד של העובד ,
 לפי שכר מינימום ממוצע לשנת 2011 (21.48 ש"ח) ובתוספת הפרשות סוציאליות כחוק ובהתאם למקובל בעלם.
 לא כולל מתנדבי ועד מנהל ומתנדבת מנהלה.

חתימה:  שם: אריאל שני
 חבר ועד מנהל

חתימה:  שם: אורלי שני
 חבר ועד מנהל
 אורלי שני, מנהל ועד
 רואל שני

חתימה:  שם: אורלי שני
 חבר ועד מנהל

חתימה וחתימת ר"ח חיצוני